

Экспертный подход к здоровому сиянию кожи лица



**Всесезонные
ПИЛИНГИ**

**Уходовая программа
с витамином С**



Пилинг - система от Ondevie le Visage

Низкий уровень
кислотности
PH: 3,5-4,5

Комфорт SPA ритуала:
отсутствие ощущения
жжения и нарушения
целостности кожного
покрова и периода
шелушения

Комбинация кислот:
взаимно усиливают
действие
друг друга



Гелевая
форма
удобно!

Показания:

- расширенные поры
- пигментация
- отеки и синяки под глазами
- купероз
- акне и постакне
- потеря тургора кожи

Эффект мезотерапии
без инъекций:
деликатное лечение кожи,
запуск процессов
клеточного обновления

Дополнительные возможности от Ondevie le Visage



**ДЛЯ ЭФФЕКТА
СИЯЮЩЕЙ КОЖИ И
РОВНОГО ТОНА ЛИЦА**

Дополнение пилингов
домашним уходом
с витамином С

**ДЛЯ
КОМПЛЕКСНОГО
РЕШЕНИЯ ПРОБЛЕМ**

Сочетание нескольких
пилингов
в одном курсе

**ДЛЯ УСИЛЕНИЯ
ANTI-AGE ЭФФЕКТА**

Сочетание пилингов
с некомедогенными
массажными кремами

номер сертификата: QMS 131222-01

ISO 9001:2008



Эффективные решения актуальных потребностей клиента



Химический пилинг с миндальной кислотой

pH: 1,0 - 1,5

Состав: вода, миндальная кислота, пропиленгликоль, ксантановая камедь.

Альфагидроксикислотный пилинг, действующее вещество – миндальная кислота в концентрации 35%, получаемая экстрагированием из горького миндаля путём гидролиза.

Пилинг представлен в гелиевой форме, что обеспечивает контролируемое, равномерное проникновение и пролонгированное действие. Миндальный пилинг - разглаживает морщины, стимулирует синтез коллагена и активизирует клеточное обновление. Исправляет дефекты пигментации (мелазма, поствоспалительная гиперпигментация, лентиго, веснушки) регулирует тон кожи. Используется для подготовки кожи к лазерным шлифовкам, срединным химическим пилингам, т.к. предотвращает развитие грамотрицательных инфекций (бактериостатическое действие).

Лечение акне: контролирует и уменьшает выработку кожного сала, улучшает состояние воспаленных акне с комедонами, папулами, пустулами, обеспечивает профилактику образования рубцовой ткани. Улучшает состояние кожи с фолликулитом и розацеа.

Возможно применение в период активной инсоляции. Короткая постпилингвая реабилитация.

Объём - 30 мл.



Результаты

Курс 4-5 процедур
(1 раз в 14 дней)



После 1-й процедуры



Процедура «Поверхностный миндальный пилинг»

Очищение

1

Продукт

Молочко для снятия
макияжа

Особенности состава

Масло сладкого миндаля,
витамин Е, аллантаин, азулен

Расход 2 мл

Рекомендации по применению

Нанести небольшое количество молочка на ватные диски, удалить макияж с зоны глаз и губ, смыть влажными спонжами.

2

Пенистый лосьон для сухой кожи и чувствительной кожи или
Пенистый лосьон для жирной и комбинированной кожи

ПАВ, аминокислоты.

Расход 3 мл

Нанести массажными движениями небольшое количество очищающей пенки на лицо, шею и декольте тщательно смыть водой.

Тонизация


3

Компенсированный тоник

Натуральный экстракт лимона,
комплекс витаминов А, Е, С, F, PP,
аллантаин.

Расход 3 мл

Нанести небольшое количество тоника на ватные диски, протереть лицо, шею и область декольте.



Процедура «Поверхностный миндальный пилинг»

Активный этап

4

Продукт

Миндальный пилинг

Особенности состава

Вода, миндальная кислота, пропиленгликоль, ксантановая камедь

Расход 3 мл

Рекомендации по применению

Нанести пилинг сухой кистью на лицо, шею и декольте за исключением области глаз и губ. Выдержать экспозицию 15-20 минут, затем тщательно смыть водой и тонизировать.

Специальный уход

5

Концентрат для сухой кожи

Экстракт сои, василька, азулен, аминокислоты, витамины А, Е, С, F, PP, полисахариды.

Расход 2 мл

Нанести на кожу перед проведением массажа или нанесением маски, впитать.

6

Завершающий уход

Крем-маска «Лифтинг»

Каолин, экстракт гаммамелиса, экстракт липы, василька.

Расход 5 мл

Крем для ухода за контуром глаз

Гидролизированные протеины сои, экстракт василька, экстракт липы и ромашки лекарственной.

Расход 1 мл

Крем «Матиналь Велюр»

Экстракты гаммамелиса, василька, календулы, бисаболол, витамин B6, SPF 15

Расход 2 мл

Нанести маску средним слоем на зоны лица, шеи и декольте. Выдержать экспозицию 10-15 минут, затем тщательно удалить при помощи влажного полотенца.

Небольшое количество крема нанести на область вокруг глаз, впитать.

Небольшое количество крема нанести на лицо, шею, впитать.

Химический пилинг с ретиноевой кислотой 5%



Химический пилинг с ретиноевой кислотой 5%

pH: 5,0 - 5,5

Состав: бутиленгликоль, спирт, третиноин, токоферол ацетат, аскорбил тетраизопальмитат, бета-каротин, бутилогидроксиэтилен

Поверхностносрединный пилинг с ретиноевой кислотой способствует оздоровлению и улучшению внешнего вида кожи, повышению тургора и устранению пигментных пятен. Средство эффективно борется с проблемой акне, минимизирует гиперкератоз и решает проблему выраженного фотостарения.

К основным преимуществам применения ретиноевого пилинга можно отнести минимальные повреждения кожи и непродолжительный период реабилитации. Ретиноевый пилинг бережно очищает поверхность кожи от различных загрязнений, обладает противовоспалительным действием, обеспечивает коже здоровый румянец, улучшает рельеф и структуру кожного покрова, оказывает лифтинг-эффект. Особенность ретиноевого пилинга в том, что он является одним из наиболее атравматичных пилингов и может быть рекомендован даже для молодой кожи.

Объём - 30 мл.

Результаты

Курс 6-8 процедур
(1 раз неделю)



После 1-й процедуры



Процедура поверхностно-срединного пилинга с ретиноевой кислотой

Очищение

1

Продукт

Молочко для снятия
макияжа

Особенности состава

Масло сладкого миндаля, витамин
Е, аллантаин, азулен

Расход 2 мл

Рекомендации по применению

Нанести небольшое количество
молочка на ватные
диски, удалить макияж с
зоны глаз и губ, смыть
влажными спонжами.

2

Пенистый лосьон для сухой кожи и
чувствительной кожи или
Пенистый лосьон для жирной и
комбинированной кожи

ПАВ, аминокислоты.

Расход 3 мл

Нанести массажными
движениями небольшое
количество очищающей
пенки на лицо, шею и
декольте, тщательно смыть
водой.

Тонизация

3

Компенсирующий тоник

Натуральный экстракт лимона,
комплекс витаминов А,Е,С,Ф,РР,
аллантаин.

Расход 3 мл

Нанести небольшое
количество тоника на
ватные диски, протереть
лицо, шею и область
декольте.



Процедура поверхностно-срединного пилинга с ретиноевой кислотой

Активный этап

4

Продукт

Ретиноевый пилинг


Особенности состава

Ретиноевая кислота 5%


Расход 3 мл

Рекомендации по применению

Нанести пилинг сухой кистью на лицо, шею и декольте за исключением области глаз и губ. Дождаться полного его высыхания (около 10 минут) и оставить на 8 часов. По истечении срока экспозиции пилинга клиент должен самостоятельно смыть остатки кислоты прохладной водой в домашних условиях. Пилинг ничем не закрываем!



Антивозрастной пилинг



Результаты

Курс 6-8 процедур
(1 раз неделю)



После 1-й процедуры



Антивозрастной пилинг

pH: 3,5 - 4,5

Состав: Миндальная кислота 5%

Лимонная кислота 5%

Феруловая кислота 2%

DMAE 2%

Показания:

- Поверхностные морщины;
- Фотостарение;
- Изменения текстуры кожи;
- Сниженный тонус и тургор кожи;
- Гиперкератоз;
- Обезвоженная, сухая кожа;

Свойства активных компонентов:

Миндальная кислота обладает кератолитическим (разрыхляет верхние слои эпидермиса, разрушает межмолекулярные связи между роговыми чешуйками), антимикробным и антибактериальным действием, комедонолитическим и себорегулирующим, антиоксидантным и омолаживающим, а также депигментирующим.

Лимонная кислота: Получают из лимона, лайма, апельсина и ананаса. Антиоксидант. Обладает мягким отшелушивающим, регенеративным и кератолитическим действием. Профилактика фотостарения.

Феруловая кислота: Получают из ежевики. Антиоксидантный, фотозащитный, гомогенизирующий и депигментирующий эффект. Подавляет эластазу, способствуя синтезу эластина. Улучшает текстуру кожи, а также способствует её сиянию.

DMAE - это молекула с подтягивающим эффектом, действует как безболезненная, но эффективная подтяжка лица.

Объём - 60 мл

Процедура поверхностного пилинга ANTI-AGE

Очищение

1

Продукт

Молочко для снятия
макияжа

Расход 5 мл

Рекомендации по применению

Нанести небольшое количество молочка на ватные диски, удалить макияж с зоны глаз и губ, смыть влажными спонжами.

2

Пенистый лосьон для сухой кожи
и чувствительной кожи или
Пенистый лосьон для жирной кожи

Расход 3 мл

Нанести массажными движениями небольшое количество очищающей пенки на лицо, шею и декольте тщательно смыть водой.


Тонизация

3

Компенсирующий тоник

Расход 5 мл

Нанести небольшое количество тоника на ватные диски, протереть лицо, шею и область декольте.



Процедура поверхностного пилинга ANTI-AGE

Активный этап

4

Продукт

Пилинг
ANTIAGING

Расход 5 мл

Рекомендации по применению

Нанести пилинг сухой кистью на лицо и шею, за исключением области глаз и губ. Выдержать экспозицию 10-15 минут, затем тщательно смыть водой и тонизировать.

Специальный уход

5

Концентрат «Вита-Визаж»

Расход 2 мл

Нанести на кожу перед проведением массажа или нанесением маски, впитать.

Крем-маска «Регенерация»

Расход 7 мл

Нанести маску тонким слоем на зоны лица, шеи и декольте. Выдержать экспозицию 10-15 минут, затем тщательно удалить при помощи влажного полотенца.

Завершающий уход

6

Крем для ухода за
контуром глаз

Расход 1 мл

Небольшое количество крема нанести на область вокруг глаз, впитать.

Крем «Аферлинь супер»

Расход 2 мл

Небольшое количество крема нанести на лицо, шею, впитать.

Анти-акне пилинг

Анти-акне пилинг

рН: 3,5 - 4,5

Состав: Молочная кислота 5%

Лимонная кислота 2%

Салициловая кислота 15%

Миндальная кислота 0,5%

Показания:

- Жирная, смешанная кожа;
- Акне легкой и средней степени тяжести;
- Рассасывание застойных явлений;
- Выравнивание цвета и текстуры кожи;
- Нормализация работы сальных желез;
- Сужение и очищение пор;
- Поверхностные пост-угревые рубцы.

Свойства активных компонентов:

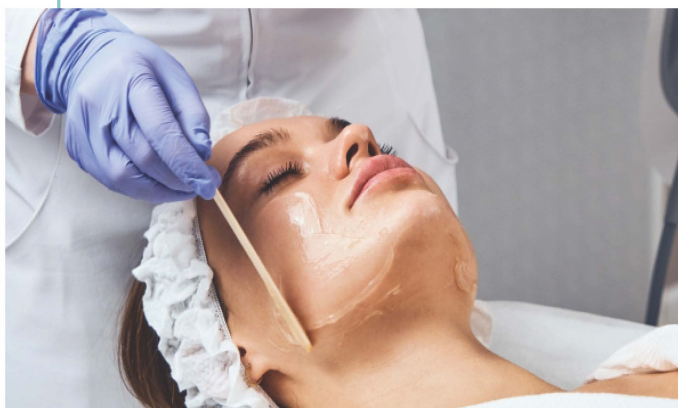
Молочная кислота входит в состав NMF для поддержания кислотного покрова кожи на уровне 5,5 – 6,0. Обладает мягким отшелушивающим и себостатическим действием, предотвращает развитие воспалительного процесса, стимулирует синтез керамидов и фибробластов.

Лимонная кислота: Получают из лимона, лайма, апельсина и ананаса. Антиоксидант. Обладает мягким отшелушивающим, регенеративным и кератолитическим действием. Профилактика фотостарения.

Салициловая кислота известна своими комедонолитическими и кератолитическими свойствами. Обладает противовоспалительным, противозудным, антисептическим, антимикробным, вяжущим, омолаживающим, фотозащитными свойствами.

Миндальная кислота обладает кератолитическим (разрыхляет верхние слои эпидермиса, разрушает межмолекулярные связи между роговыми чешуйками), антимикробным и антибактериальным действием, комедонолитическим и себорегулирующим, антиоксидантным и омолаживающим, а также депигментирующим.

Объем - 60 мл



Результаты

Курс 6-8 процедур
(1 раз неделю)



Очищение

Продукт

1

Молочко для снятия
макияжа

Расход 5 мл

Рекомендации по применению

Нанести небольшое количество
молочка на ватные
диски, удалить макияж с зоны
глаз и губ, смыть
влажными спонжами.

2

Лосьон для жирной
кожи

Расход 3 мл

Нанести массажными
движениями небольшое
количество очищающей пенки
на лицо, шею и декольте тща-
тельно смыть водой.

Тонизация

3

Компенсирующий
тоник

Расход 5 мл

Нанести небольшое коли-
чество тоника на ватные
диски, протереть лицо, шею
и область декольте.



Процедура поверхностного пилинга ANTI-ACNE

Активный этап

4

Продукт

Пилинг ACNE PEEL

Расход 5 мл

Рекомендации по применению

Нанести пилинг сухой кистью на лицо и шею, за исключением области глаз и губ. Выдержать экспозицию 10-15 минут, затем тщательно смыть водой и протонизировать.

Специальный уход

5

Концентрат для жирной кожи

Расход 2 мл

Нанести на кожу перед проведением массажа или нанесением маски, впитать.

Крем-маска «Аstringент», крем «Себорсистема»

Расход 7 мл

Нанести локально на проблемные участки крем «Себорсистема», затем нанести маску тонким слоем на зоны лица, шеи и декольте. Выдержать экспозицию 10-15 минут, затем тщательно удалить при помощи влажного полотенца.

Завершающий уход

6

Крем для ухода за контуром глаз

Расход 1 мл


Небольшое количество крема нанести на область вокруг глаз, впитать.

Крем «Матиналь велюр»

Расход 2 мл

Небольшое количество крема нанести на лицо, шею, впитать.

Пилинг для куперозной и чувствительной кожи



Результаты

Курс 6-8 процедур
(1 раз неделю)



pH: 1,0 - 1,5

Состав: Аргинин 25%
Молочная кислота 13,5%
Оксид витамина К1 1%
Пировиноградная кислота 1%
Лимонная кислота 0,05%

Пилинг не усугубляет течение заболевания. Гарантирует минимальный риск развития таких побочных эффектов, как эритема, шелушение, жжение. Бережно воздействует на кожу и улучшает её состояние.

Свойства активных компонентов:

- **Аргинин:** это аминокислота, полученная в результате ферментации сахарного тростника. Содержит молекулы, которые проникают во внутренние слои кожи и предотвращают любого рода раздражения. Обладает сильным увлажняющим, легким отшелушивающим и противовоспалительным действием.
- **Молочная кислота:** обычно используется для чувствительной или нежной кожи. Кислота не вызывает шелушения, и снижает уровень раздражения, при этом обеспечивает кожу преимуществами альфа-гидроксикислот: увеличивает клеточный обмен, улучшает упругость кожи, уменьшает пигментацию и осветляет кожу, не вызывая зуда, покалывания или жжения. Создан специально для чувствительной кожи, для которой очень трудно подобрать пилинг, для кожи, которая нуждается в улучшении общего состояния, и снижении пигментации.
- **Оксид витамина К1:** немедленное улучшение внешнего вида кожи при темных кругах, отеках, куперозе, раздражении, истонченности капилляров, чувствительности, мешках под глазами, сине-красных пятнах и участках после рубцевания. Обладает высокой противозастойной способностью, а также уменьшает пигментацию, вызванную накоплением гемосидерина в мешках под глазами.
- **Пировиноградная кислота:** обладает высокой липофильностью, что позволяет ей проникать в кожу глубже и быстрее. Обладает бактерицидным, антиоксидантным и депигментирующим действием, который стабилизирует чрезмерную секрецию сальных желез и оказывает увлажняющее действие. Особенно рекомендуется для кожи землистого цвета, с пятнами, отметинами или шрамами, а также для каждого человека, который хочет выровнять тон кожи и вернуть коже необычайное сияние.
- **Лимонная кислота:** добывается из лимона, лайма, апельсина и ананаса. Антиоксидант. Мягкий эксфолиант. Регенеративная, кератолитическая функция. Профилактика фотостарения.

Объём - 60 мл



Очищение

1

Продукт

Молочко для снятия
макияжа

Особенности состава

Масло сладкого миндаля, витамин
Е, аллантаин, азулен

Расход 2 мл

Рекомендации по применению

Нанести небольшое количество молочка на ватные диски, удалить макияж с зоны глаз и губ, смыть влажными спонжами.

2

Пенистый лосьон для
сухой кожи и
чувствительной кожи

ПАВ, аминокислоты.

Расход 3 мл

Нанести массажными движениями небольшое количество очищающей пенки на лицо, шею и декольте тщательно смыть водой.

Тонизация

3

Компенсированный
тоник

Натуральный экстракт лимона,
комплекс витаминов А, Е, С, F, PP,
аллантаин.

Расход 3 мл

Нанести небольшое количество тоника на ватные диски, протереть лицо, шею и область декольте.

Процедура поверхностного пилинга для куперозной и чувствительной кожи

(от розацеа)

Активный этап

4

Продукт

Пилинг от розацеа

Особенности состава

Аргинин: 25%
Молочная кислота: 15%
Оксид витамина К1: 1%
Пировиноградная кислота: 1%
Лимонная кислота: 0,05%

Расход 2 мл

Рекомендации по применению

Нанести пилинг сухой кистью на лицо, шею и декольте за исключением области глаз и губ. Выдержать экспозицию 15-20 минут, затем тщательно смыть водой и протонизировать. Время экспозиции пилинга может доходить до 30 минут.

Специальный уход

5

Сыворотка
«Микродермосома»

Расход 2 мл

Нанести на кожу перед проведением массажа или нанесением маски, впитать.

Крем-маска
«Гидра Маска»

Расход 5 мл

Нанести маску средним слоем на зоны лица, шеи и декольте. Выдержать экспозицию 10-15 минут, затем тщательно удалить при помощи влажного полотенца.

Завершающий уход

6

Крем для ухода за
контуром глаз

Расход 1 мл

Гидролизированные протеины сои, экстракт василька, экстракт липы и ромашки лекарственной.

Небольшое количество крема нанести на область вокруг глаз, впитать.

Крем «Гема»

Расход 2 мл

Экстракт гаммамелиса, кофеин, рутин.

Небольшое количество крема нанести на лицо, шею, впитать.

Пилинг от пигментации



Пилинг от пигментации

pH: 3,5 - 4,5

Состав: Гликолевая кислота: 20%

Транексамовая кислота: 3%

Молочная кислота: 0,9%

Койевая кислота: 0,1%

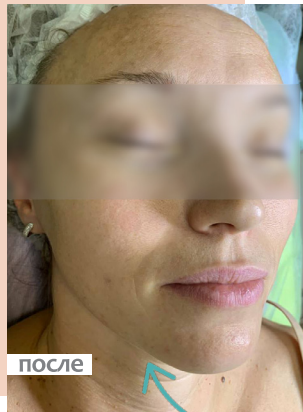
Незаменимый помощник в борьбе с пигментацией, бережно воздействует на слои кожи, окончательно избавляя от пигментации

Свойства активных компонентов:

- **Гликолевая кислота:** получена из сахарного тростника. Кератолитическое действие, гомогенизация цвета, обновление и реконструкция кожи, устранение морщин и растяжек.
- **Транексамовая кислота:** это сильный ингибитор тирозиназы с сильным депигментирующим эффектом даже при меланодермии.
- **Молочная кислота:** получена из ферментированного молока. Глубокий кератолитический, увлажняющий и тонизирующий эффект.
- **Койевая кислота:** получается путем грибковой ферментации (аспергиллы). Фунгистатическое, бактериостатическое и противомикробное действие. Подавляет меланогенез, снижает действие солнечной радиации.

Результаты

Курс 6-8 процедур
(1 раз неделю)



Объём - 60 мл



Очищение

1

Продукт

Молочко для снятия
макияжа

Особенности состава

Масло сладкого миндаля, витамин
Е, аллантаин, азулен

Расход 2 мл

Рекомендации по применению

Нанести небольшое количество
молочка на ватные
диски, удалить макияж с
зоны глаз и губ, смыть
влажными спонжами.

2

Пенистый лосьон для сухой кожи и
чувствительной кожи или
Пенистый лосьон для жирной и
комбинированной кожи

ПАВ, аминокислоты.

Расход 3 мл

Нанести массажными
движениями небольшое
количество очищающей
пенки на лицо, шею и
декольте тщательно смыть
водой.

Тонизация


3

Компенсирующий тоник

Натуральный экстракт лимона,
комплекс витаминов А, Е, С, F, PP,
аллантаин.

Расход 3 мл

Нанести небольшое
количество тоника на ватные
диски, протереть лицо, шею
и область декольте.



Процедура поверхностного пилинга от пигментации

Активный этап

4

Продукт

PIGMENTATION PEEL

Расход 2 мл

Особенности состава

Гликолевая кислота: 20%
Транексамовая кислота: 3%
Молочная кислота: 1%
Койевая кислота: 0,1%

Рекомендации по применению

Нанести пилинг сухой кистью на лицо, шею и декольте, можно наносить пилинг на периорбитальную область до ресничного края. Выдержать экспозицию 15-20 минут, затем тщательно смыть водой и тонизировать. Время экспозиции пилинга может доходить до 30 минут.

Специальный уход

5

Компенсированный концентрат «Эквилибратор»

Расход 2 мл

Экстракт лимона, витамины А,Е,С,Н, полиозы, ниациномид.

Крем-маска на основе фруктовых кислот

Расход 5 мл

Масло сладкого миндаля, оксикислоты, экстракт пассифлоры, ананаса, бисаболол.

Нанести на кожу перед проведением массажа или нанесением маски, впитать.

Нанести маску средним слоем на зоны лица, шеи и декольте. Выдержать экспозицию 10-15 минут, затем тщательно удалить при помощи влажного полотенца.

Завершающий уход

6

Крем для ухода за контуром глаз

Расход 1 мл

Гидролизированные протеины сои, экстракт василька, экстракт липы и ромашки лекарственной.

Крем «Матиналь липозом»

Расход 2 мл

Масло сладкого миндаля, оксикислоты, экстракт пассифлоры, ананаса, бисаболол.

Небольшое количество крема нанести на область вокруг глаз, впитать.

Небольшое количество крема нанести на лицо, шею, впитать.

Программа с витамином С



Маска с белой глиной и витамином С

Синергетический эффект отбеливания, очищения и выравнивания текстуры

Состав: Вода, аскорбилфосфат натрия 4,0%, белая глина, эфирное масло сладкого апельсина.

Описание: Известный своими осветляющими, антивозрастными и антиоксидантными свойствами витамин С сочетается с белой глиной, которая снижает патологическую выработку меланина и очищает поры, нормализует водно-липидный баланс.

Эффект: деликатное очищение кожи, устранение серого оттенка кожи, заметное улучшение цвета и текстуры кожи.

Сыворотка с витамином С

Бустерный эффект по пролонгированному увлажнению и клеточному восстановлению

Состав: вода, аскорбилфосфат натрия, гиалуроновая кислота, экстракт лимона, экстракт грейпфрута, витамин В, витамин С, флавоноиды, минералы, эфирное масло кумарина, каротиноиды, органические кислоты (лимонная кислота, яблочная кислота), глицериды, витамин Е.

Описание: Сыворотка с витамином С и гиалуроновой кислотой обладает антиоксидантными, антивозрастными и тонизирующими свойствами. Борется со свободными радикалами и защищает кожу от стресса и загрязнения, укрепляет стенки капилляров и способствует клеточному обновлению и глубокому увлажнению кожи. Сыворотка обеспечивает более глубокое проникновение активных веществ, тем самым усиливая действие крема с витамином С.



Крем с витамином С, фруктовыми маслами и маслом куркумы



Комплексная антиоксидантная защита, повышение иммунных свойств кожи и наполнение энергией и сиянием.

Состав: Вода, органическая апельсиновая вода, аскорбилфосфат натрия 4,0%, экстракт лимона, масло куркумы, экстракт грейпфрута, глициды, масло жожоба

Описание: Крем с витамином С обеспечивает кожу жизненной силой и сиянием. Аскорбилфосфат натрия является эффективным антиоксидантом, апельсиновая вода питает, масло жожоба смягчает, а экстракты фруктов насыщают витаминами и флавоноидами, замедляя процессы старения кожи за счет нормализации процессов коллагенеза и синтеза гиалуроновой кислоты. Масло куркумы повышает иммунную функцию кожи и также работает на сияние. Крем обеспечивает защиту от агрессивной окружающей среды, и ваша кожа будет выглядеть отдохнувшей и сияющей. Эта забота делает тон вашего лица ровным, в том числе, и за счет комплексного воздействия на организм: куркума способствует снятию стресса, а аромат натуральных цитрусовых масел привнесет энергию в каждый день.

Результаты



Курс 6-8 процедур
(1 раз неделю)



VITAMIN C



Компания «Пластэк» – эксклюзивный дистрибьютор косметики
Ondevie в России

Санкт-Петербург: (812) 600-15-71

Москва: (495) 926-27-98

Новосибирск: (383) 222-69-45

Екатеринбург: (343) 278-99-35

www.plastekcosmetic.ru

